

# Elektrické římské rolety

## Elektrická římská roleta **Kette Electric**

*Římské rolety nabízejí širokou škálu možností pro ty, kteří by rádi skloubily výhody praktičnosti rolety elegance závěsu či záclon.*

Největší výhodou římských rolet je způsob navíjení, kdy se látka nenavíjí na kotouč, nýbrž se úhledně skládá do pravidelných skladů.

Všechny římské rolety budou vždy budou tvořit atraktivní a výrazný designový prvek Vašeho domova.

Naše produkty instalujeme i do zcela atypických tvarů oken. Pomocí římské rolety lze zastínit šikmé i kruhové okno.



Nároční klienti  
ocení exklusivní variantu  
elektricky ovládaných římských rolet.



# Elektrické římské rolety

## Elektrická římská roleta **Kette Electric**

*Užijte si pocit naprostého luxusu při ovládní Římské rolety jednoduchým stisknutím tlačítka.*

Římská roleta KETTE ELETRIC spojuje osvědčenou konstrukci s motorovým pohonem nejvyšší kvality, který lze ovládat pomocí nástěnného vypínače nebo dálkového ovládní.

Ovládní římské rolety lze napojit také na Váš dosavadní dálkový ovladač, se kterým ovládníte např. závěsy, markýzu, nebo garážová vrata.





# Elektrické římské rolety

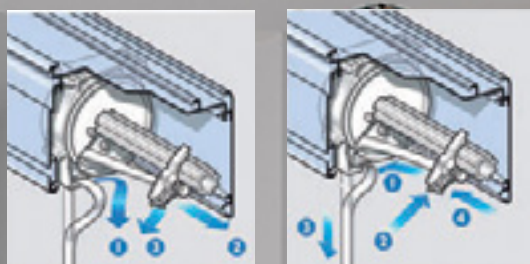
## Elektrická římská roleta **Kette Electric**

### **VÝHODY** římských rolet *Kette*

- záruka 5 let
- jedinečné spojení krásy a elegance
- špičková kvalita zpracování, bohaté dekorování
- široká nabídka zpracování i materiálů pro každý styl i rozpočet
- bohatá paleta barev

### **FUNKCE** římských rolet *Kette Electric*:

- Nehořlavost římské rolety
- Izolace proti hluku a ozvěně
- Tepelná izolace
- Zatemnění
- Schopnost odpuzovat nečistoty
- Ochrana proti slunci
- Ochrana proti oslnění
- Ochrana před zvědavými pohledy

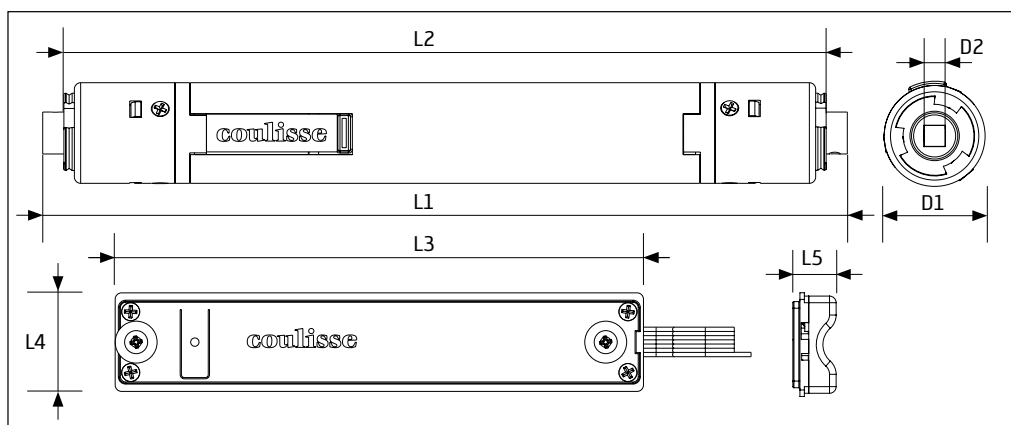
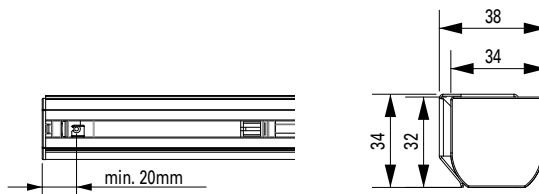


# Elektrické římské rolety

## Elektrická římská roleta Kette Electric

| Operation           | Max. width (cm) <sup>1</sup> | Max. height (cm) <sup>1</sup> | Max. weight (kg) |
|---------------------|------------------------------|-------------------------------|------------------|
| ABC-17 middle motor | 360                          | 350                           | 4,5              |

<sup>1</sup>min. width 44cm., max. surface 9m<sup>2</sup>



| Type   | L1  | L2  | L3  | L4 | L5 | Ø D1 | □ D2 |
|--------|-----|-----|-----|----|----|------|------|
| ABC-17 | 192 | 182 | 126 | 24 | 9  | 24   | 5    |

| Type   | Power supply | Rated power | Max. lifting weight | Max. Torq - rpm | Operating temp. | Max. channels to pair |
|--------|--------------|-------------|---------------------|-----------------|-----------------|-----------------------|
| ABC-17 | 12-24VDC     | 0.6A-7W     | 4,5 kg              | 0.8Nm-28 rpm    | 5°-60°          | 32 channels           |

| width (cm) | Number of cord spools            |   |
|------------|----------------------------------|---|
|            | Absolute Roman Blind & motorized | Absolute Roman Blind - top-down/bottom-up |
| .. - 85    | 2                                | 4   |
| 85 - 130   | 3                                | 6   |
| 130 - 180  | 4                                | 8   |
| 180 - 230  | 5                                | 10  |
| 230 - 300  | 6                                | x   |
| 300 - 360  | 7                                | x   |

| width (cm) | Number of clips                           |
|------------|---|
|            | Absolute Roman Blind (all configurations) |
| .. - 80    | 2   |
| 80 - 120   | 3   |
| 120 - 180  | 4   |
| 180 - 220  | 5   |
| 220 - 300  | 6   |
| 300 - 360  | 7   |